

▲ <i>Permbajtja</i>	<i>I</i>
▲ <i>Primet</i>	<i>1</i>
▲ <i>Tregu i sigurimeve per aktivitetin e Jo Jetes</i>	<i>3</i>
▲ <i>Tregu i sigurimeve per aktivitetin e Jetes</i>	<i>4</i>
▲ <i>Tregu i sigurimeve sipas portofoleve te sigurimit</i>	<i>5</i>
○ <i>Sigurimet Motorrike</i>	<i>6</i>
○ <i>Sigurimet e Pasurise</i>	<i>8</i>
○ <i>Sigurimi i Aksidenteve dhe Shendetit</i>	<i>9</i>
▲ <i>Demet</i>	<i>10</i>
▲ <i>Raporti Deme/Prime</i>	<i>12</i>

## **I.        *Primet***

**Volumi i primeve te shkruara bruto** per periudhen Janar-Nentor 2006 rezultoi **4,001,099** mije leke kundrejt **3,686,702** mije leke ne te njejten periudhe te vitit 2005, per pasoje te ardhurat e siguruara nga primet e shkruara ne aktivitetin e sigurimeve ne kete periudhe kane pesuar nje rritje me **314,397** mije leke ose ne masen **8,53** perqind kundrejt te njejtës periudhe te vitit 2005.

Tregu i Sigurimeve vazhdon te jete i orientuar drejt Sigurimit të detyrueshëm edhe gjate periudhes Janar-Nentor te vitit 2006.

**Volumi i primeve të shkruara nga portofolet e sigurimit të detyrueshëm** (pergjegjesite ndaj paleve te treta per perdoruesit e mjeteve motorrike) në kete periudhe rezultoi **2,680,603** mije leke duke zene nje pozicion me rreth **67,00** perqind te totalit te primeve te shkruara, nga **2,378,413** mije leke qe zinte ne te njejten periudhe te vitit 2005 apo **64,51** perqind totalit te primeve te shkruara. Te dhenat e periudhes Janar-Nentor 2006 tregojne se krahasuar me te njejten periudhe te vitit 2005 ne portofolin e sigurimit te detyrueshem ka nje rritje prej **302,190** mije ose **12,71** perqind ne realizimin e primeve te sigurimin e detyrueshem .

**Numri nga kontratat e portofoleve te sigurimit te detyrueshem** ne kete periudhe rezultoi **298,730** kundrejt **281,857** krahasuar me te njejten periudhe te vitit te kaluar, duke shenuar nje rritje prej **16,873** kontrata ose **5,99** perqind me shume.

**Volumi i primeve të shkruara nga portofolet e Sigurimit vullnetar** gjate periudhes Janar-Nentor te vitit 2006 rezultoi **1,320,496** mije leke, kundrejt **1,308,289** mije leke duke pesuar nje rritje prej **12,207** mije leke ose **0,93** perqind ne te njejten periudhe te vitit 2005, duke zene nje pozicion me rreth **33,00** perqind te totalit te primeve te shkruara, kundrejt **35,49** perqind te se njejtës periudhe te vitit 2005.

**Volumi i primeve te shkruara ne sigurimin e Jetes** gjate periudhes Janar-Nentor te vitit 2006 rezultoi **261,778** mije leke, ose **6,54** perqind te totalit te primeve te shkruara, nga **192,872** mije leke qe i takojne te njejtës periudhe te nje viti më parë, duke shenuar nje rritje me **68,906** mije leke ose **35,73** perqind.

**Tabele 1-1: Volumi i primeve te shkruara ne Sigurimin e Detyrueshem dhe Sigurimin Vullnetar ne vitet 2001,2002,2003, 2004,2005 dhe Janar-Nentor 2005,2006.**

Periudha	Sigurimi i Detyrueshem	Sigurimi Vullnetar	Gjithsej (000 leke)
2001	2,078,500	888,500	2,967,000
2002	2,675,090	1,128,650	3,803,740
2003	2,865,330	889,750	3,755,080
2004	2,968,040	1,183,390	4,151,430
2005	2,585,843	1,440,186	4,026,029
<b>Janar-Nentor 2005</b>	<b>2,378,413</b>	<b>1,308,289</b>	<b>3,686,702</b>
<b>Janar-Nentor 2006</b>	<b>2,680,603</b>	<b>1,320,496</b>	<b>4,001,099</b>

**Tabele 1-2: Numri i kontratave ne Sigurimin e Detyrueshem dhe Sigurimin Vullnetar ne vitet 2002,2003, 2004,2005 dhe Janar-Nentor 2005,2006.**

Periudha	Sigurimi i Detyrueshem	Sigurimi Vullnetar	Gjithsej
2002	24,183	1,257,165	1,498,995
2003	282,336	114,891	397,227
2004	299,556	132,108	431,664
2005	310,071	153,284	463,355
<b>Janar-Nentor 2005</b>	<b>281,857</b>	<b>138,285</b>	<b>420,142</b>
<b>Janar-Nentor 2006</b>	<b>298,730</b>	<b>160,200</b>	<b>458,930</b>

**Tabela 1-3: Volumi i primeve te shkruara ne periudhen Janar-Nentor 2005 , 2006. Sigurimi Vullnetar**

	Volumi i primeve te shkruara (ne 000 leke)		
	Janar-Nentor 2005	Janar-Nentor 2006	Krahasimi
			ne mije leke
I. Aktiviteti i Jo Jetes	1,115,417	1,058,718	-5,08%
II. Aktiviteti i Jetes	192,872	261,778	+35,73%
<b>Gjithsej</b>	<b>1,308,289</b>	<b>1,320,496</b>	<b>+0,93%</b>

**Tabele 1-4: Numri i kontratave ne periudhen Janar-Nentor 2005 , 2006. Sigurimi Vullnetar**

	Numri i kontratave te Sigurimit		
	Janar-Nentor 2005	Janar-Nentor 2006	Krahasimi
I. Aktiviteti i Jo Jetes	121,086	139,187	+14,95%
II. Aktiviteti i Jetes	17,199	21,013	+22,18%
<b>Gjithsej</b>	<b>138,285</b>	<b>160,200</b>	<b>+15,85%</b>

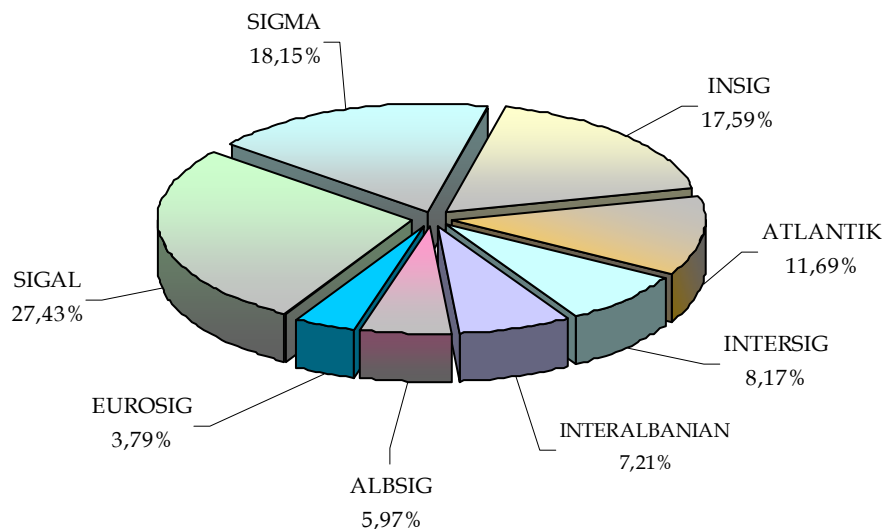
## II. Tregu i sigurimeve per aktivitetin e Jo Jetes

Gjate periudhes Janar-Nentor te vitit 2006 tregu i sigurimeve per aktivitetin e Jo Jetes u nda ndermjet shoqerive te meposhtme:

Tabele 2-1: Ndarja e tregut te sigurimit per aktivitetin e Jo - Jetes ne vitin 2006

Shoqeria	Prime bruto ne 000 leke	Pesha specifike ne %
SIGAL	1,025,634	27,43%
SIGMA	678,799	18,15%
INSIG	657,641	17,59%
ATLANTIK	437,248	11,69%
INTERSIG	305,599	8,17%
INTERALBANIAN	269,492	7,21%
ALBSIG	223,157	5,97%
EUROSIG	141,751	3,79%
<b>Gjithsej</b>	<b>3,739,321</b>	<b>100%</b>

Grafik 2-1: Ndarja e Tregut te Sigurimit sipas shoqerive te sigurimit qe ushtrojne aktivitetin e Jo- Jetes ne periudhen Janar-Nentor 2006



**Tabele 2-2: Volumi i primeve te shkruara ne periudhen Janar-Nentor 2006; Sigurimi i Detyrueshem sipas shoqerive te sigurimit**

Shoqeria	Sigurimi i detyrueshem	
	Primet e shkruara (ne 000 leke)	Pesha specifike
SIGAL	622,925	23,24%
SIGMA	564,137	21,05%
INSIG	441,505	16,47%
ATLANTIK	346,879	12,94%
INTERSIG	267,710	9,99%
ALBSIG	168,704	6,29%
INTERALBANIAN	151,249	5,64%
EUROSIG	117,495	4,38%
<b>Gjithsej</b>	<b>2,680,603</b>	<b>100.00%</b>

**Tabele 2-3: Volumi i primeve te shkruara ne periudhen Janar-Nentor 2006; Sigurimi Vullnetar sipas shoqerive te sigurimit te Jo-Jetes**

Shoqeria	Sigurimi Vullnetar	
	Primet e shkruara (ne 000 leke)	Pesha specifike
SIGAL	402,709	38,04%
INSIG	216,137	20,41%
INTERALBANIAN	118,244	11,17%
SIGMA	114,662	10,83%
ATLANTIK	90,369	8,54%
ALBSIG	54,453	5,14%
INTERSIG	37,889	3,58%
EUROSIG	24,255	2,29%
<b>Gjithsej</b>	<b>1,058,718</b>	<b>100.00%</b>

### III. Tregu i sigurimeve per aktivitetin e Jetes

Volumi i primeve te shkruara ne sigurimin e Jetes gjate periudhes Janar-Nentor te vitit 2006 rezultoi **261,778** mije leke, ose **6,54** perqind te totalit te primeve te shkruara, nga **192,872** mije leke qe i takojne te njejtës periudhe te nje viti më parë, duke shenuar nje rritje me **68,906** mije leke ose **35,73** perqind.

**Tabele 3-1: Volumi i primeve te shkruara sipas klasave te Sigurimit te Jetes per periudhen Janar-Nentor te vitit 2006**

<i>Klasat e Sigurimit</i>	<i>Kontrata</i>	<i>Prime ne 000 leke</i>
Jete Vdekje	4,440	90,006
Kreditori	6,712	116,969
Depozitori	277	1,638
Jeta ne Grup	2,451	37,366
Jete e Kombinuar	525	4,142
Jeta me Studentin	515	2,385
Jeta dhe Shendetit ne Udhetim	2,308	4,241
Nxenesi e Studenti	2,893	1,758
Administrimi i Fondeve Kolektive	94	1,853
Jeta me Udhetaret	787	927
Cash Plan	8	197
Jeta Dhe Aksidente Sportisti	3	296
<b>Gjithsej</b>	<b>21,013</b>	<b>261,778</b>

Gjate periudhes Janar-Nentor te vitit 2006 tregu i sigurimeve u nda ndermjet shoqerive si me poshte :

**Tabele 3-2: Ndarja e tregut te sigurimit per aktivitetin e Jetes ne periudhen Janar-Nentor 2006**

<i>Shoqeria</i>	<i>Prime bruto ne 000/leke</i>	<i>Pesha specifike ne %</i>
INSIG	107,573	41,09%
SIGAL- LIFE	93,270	35,63%
SICRED	60,935	23,28%
<b>Gjithsej</b>	<b>261,778</b>	<b>100.00%</b>

#### **IV. Tregu i sigurimeve sipas portofoleve te sigurimit**

Ne periudhen Janar-Nentor te vitit 2006 volumi i primeve te shkruara bruto rezultoi **4,001,099** mije leke, kundrejt **3,686,702** mije leke duke pesuar nje rritje me **314,397** mije leke ose ne masen **8,53** perqind kundrejt te njeites periudhe te vitit 2005. Struktura e primeve sipas portofoleve per periudhen Janar-Nentor 2005, 2006 jepet si me poshte:

<b>Portofolet</b>	<b>Janar-Nentor 2005</b>	<b>Janar-Nentor 2006</b>	<b>Krahasimi</b>
Sigurimet motorrike	2,604,862	2,915,438	+11,92%
Sigurimet e pasurise	754,177	668,562	-11,35%
Sigurimi i Shendetit	134,790	155,321	+15,23%
Sigurimi i jetes	192,872	261,778	+35,73%
<b>Gjithsej</b>	<b>3,686,701</b>	<b>4,001,099</b>	<b>+8,53%</b>

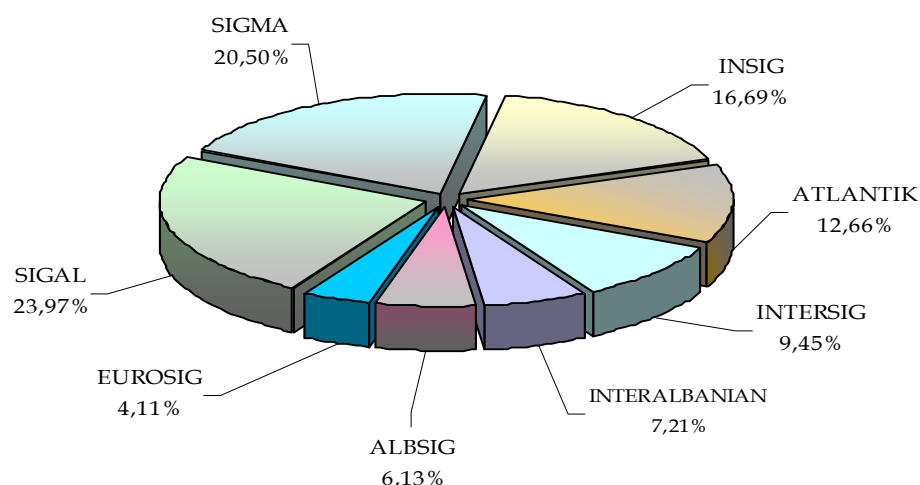
#### IV.1. SIGURIMET MOTORIKE

Ne periudhen Janar-Nentor te vitit 2006 primet e shkruara ne portofolin motorik rezultuan **2,915,438** mije leke, kundrejt **2,604,862** mije leke qe i takojne te njejtes periudhe te vitit 2005, duke pesuar nje rritje prej **310,576** mije leke ose **11,92** perqind. Primet e shkruara te sigurimit motorik zene peshen kryesore ne te gjithe volumin e primeve te shkruara te aktivitetit sigurues dhe perbejne **72,87** perqind te te ardhurave totale te aktivitetit sigurues gjate periudhes Janar-Nentor te vitit 2006, kundrejt **70,66** perqind qe zinin ne te njejten periudhe te vitit 2005.

*Tabele 4.1-1: Volumi i primeve te shkruara sipas klasave te Sigurimeve Motorrike per periudhen Janar-Nentor 2005,2006.*

<b>Klasat e Sigurimit</b>	<b>Volumi i primeve te shkruara</b>		
	<b>Janar-Nentor 2005</b>	<b>Janar-Nentor 2006</b>	<b>Krahasimi</b>
		(mije leke)	
KASKO	226,450	234,834	+3,70%
TPL	1,475,853	1,635,102	+10,79%
Kartoni Jeshil	533,771	599,157	+12,36%
Kufitare	358,268	446,344	+24,58%
Provizore	10,520	-	
<b>Gjithsej</b>	<b>2,604,862</b>	<b>2,915,438</b>	<b>+11,92%</b>

**Grafik 4.1-1: Ndarja e Tregut te Sigurimit Motorik sipas shoqerive te sigurimit ne periudhen Janar-Nentor te vitit 2006**



Peshen kryesore ne te ardhurat e portofolit motorik e zune te ardhurat nga TPL e brendshme dhe Kartonit Jeshil.

Te ardhurat nga primet e sigurimit TPL gjate periudhes Janar-Nentor te vitit 2006 rezultuan ne **56,08** perqind te te ardhurave te sigurimit motorik, nga **56,66** perqind qe zinin ne te njejten periudhe te vitit te kaluar. Te ardhurat e siguruar nga kartoni jeshil zune **20,55** perqind te te ardhurave te portofolit motorik, kundrejt **20,49** perqind te te ardhurave qe i takojne te njejtës periudhe te vitit 2005. Ky portofol shenoi nje rritje ne volumin e primeve te shkruara bruto ne masen **12,36** perqind krahasuar me te njejten periudhe te vitit 2005, ndersa numri i kontratave te lidhura ka nje rritje ne masen **1,26** perqind.

**Tabele 4.1-2: Numri i kontratave e volumi i primeve të shkruara ne Sigurimin e detyrueshem TPL ne periudhen Janar-Nentor te vitit 2005 e 2006 (sipas shoqërive të sigurimit)**

Shoqeria	Kontrata Janar-Nentor 2005	Prime Janar-Nentor 2005	Kontrata Janar-Nentor 2006	Prime Janar-Nentor 2006
SIGAL	42,445	358,454	35,288	337,002
SIGMA	36,743	310,604	32,264	297,041
ATLANTIK	19,730	158,516	19,492	178,021
INTERSIG	21,333	176,841	16,459	158,311
ALBSIG	15,601	129,989	13,984	128,894
INTERALBANIAN	12,803	107,101	12,833	118,246
INSIG	19,753	185,757	27,985	315,896
EUROSIG	5,878	48,592	10,264	101,691
<b>Gjithsej</b>	<b>174,286</b>	<b>1,475,853</b>	<b>168,569</b>	<b>1,635,102</b>



**Tabele 4.1-3: Numri i kontratave e volumi i primeve të shkruara ne Sigurimin e detyrueshem Kartoni Jeshil në periudhen Janar-Nentor te vitit 2005 e 2006 (sipas shoqërive të sigurimit)**

<i>Shoqeria</i>	<i>Kontrata Janar-Nentor 2005</i>	<i>Prime Janar-Nentor 2005</i>	<i>Kontrata Janar-Nentor 2006</i>	<i>Prime Janar-Nentor 2006</i>
SIGAL	11,565	169,434	12,345	176,599
SIGMA	9,846	158,026	12,702	177,122
ATLANTIK	5,150	62,706	7,330	119,862
INTERSIG	4,337	69,185	3,753	55,684
INSIG	5,415	74,420	4,396	69,890
<b>Gjithsej</b>	<b>36,313</b>	<b>533,771</b>	<b>36,769</b>	<b>599,157</b>

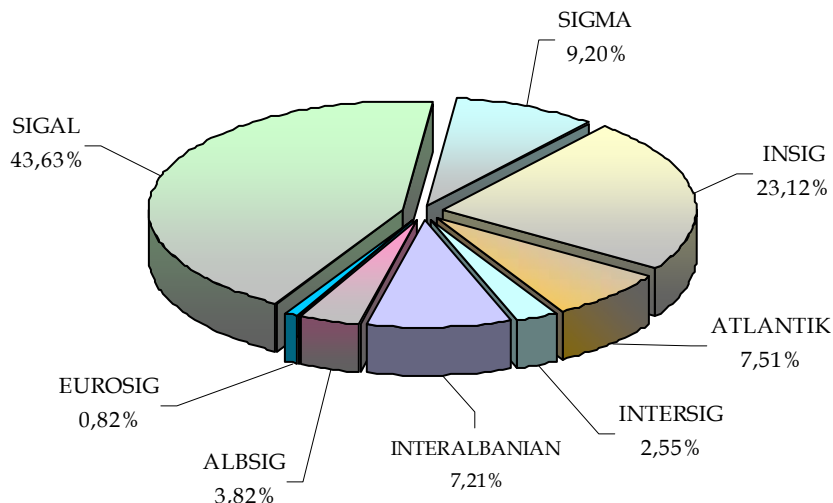
## IV.2. SIGURIMI I PASURISE

Gjate periudhes Janar-Nentor 2006 te ardhurat nga primet e portofolit te pasurise rezultuan **668,562** mije leke, kundrejt **754,177** mije leke qe i takojne te njejtës periudhe te vitit 2005, duke pesuar nje renie ne masen **11,35** perqind. Gjate periudhes Janar-Nentor te vitit 2006 Sigurimi i Pasurise perben **16,71** perqind te te ardhurave te pergjithshme te aktivitetit sigurues, nga **20,46** perqind qe ishte ne ne te njejtën periudhe te vitit te kaluar. Peshen kryesore ne portofolin e sigurimit te pasurise gjate periudhes Janar-Nentor 2006 e zuri sigurimi nga zjarri dhe forcat e natyres si dhe sigurimi i garancise.

**Tabele 4.2-1: Numri i kontratave dhe volumi i primeve të shkruara sipas klasave te Sigurimit te Pasurise gjate muajit Nentor te vitit 2006**

<i>Klasat e Sigurimit</i>	<i>Kontrata Jan- Nentor 2006</i>	<i>Prime Janar-Nentor 2006</i>
Sigurimi i Marines	37	14,693
Sigurimi i Avioneve	10	52,409
Sigurimi nga Zjarri dhe forcat e natyres	12,244	317,741
Sigurimi nga Vjedhja	75	15,178
Sigurime Inxhinjrike (CAR)	186	60,053
Sigurimi i Bujqësisë dhe Blektorisë	7	241
Sigurimi i Pergjegjesive Civile	104	20,752
Sigurimi i Garancise	36,982	121,166
Sigurimi i Pasurive te tjera	66	44,084
Sigurimi Mallra ne transport	843	21,708
<b>Gjithsej</b>	<b>50,554</b>	<b>668,562</b>

**Grafik 4.2-1: Ndarja e Tregut te Sigurimit te Pasurise gjate periudhes Janar-Nentor te vitit 2006**



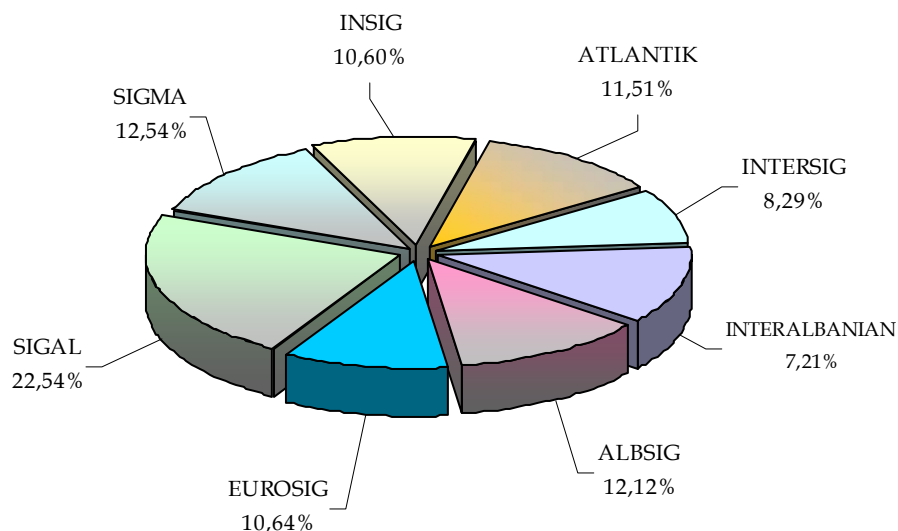
#### IV.3. SIGURIMI I AKSIDENTEVE DHE SHENDETIT

Gjate periudhes Janar-Nentor 2006, primet e shkruara nga Sigurimi i Aksidenteve dhe Shendetit rezultuan ne vleren **155,321** mije leke, kundrejt **134,790** mije leke qe i takojne periudhes Janar-Nentor te vitin 2005, duke perbere **3,88** perqind te ardhurave totale te aktivitetit sigurues. Gjate kesaj periudhe primet e shkruara ne Sigurimin e aksidenteve dhe shendetit paten nje rritje ne masen **15,23** perqind ne krahasim me te njejten periudhe te vitit 2005.

**Tabele 4.3-1: Volumi i primeve te shkruara sipas klasave te Sigurimit te Aksidenteve dhe Shendetit ne periudhen Janar-Nentor 2006**

<i>Klasat e Sigurimit</i>	<i>Kontrata Jan Nentor 2006</i>	<i>PrimeJan Nentor 2006</i>
Aksidente personale	6,335	15,833
Shendetit ne udhetim	74,008	134,002
Sigurimi i detyruar i udhetareve	179	5,487
<b>Gjithsej</b>	<b>80,522</b>	<b>155,321</b>

**Grafik 4.3-1 Ndarja e Tregut te Sigurimit te Aksidenteve dhe Shendetit ne periudhen Janar Nentor 2006**



## V. Demet

Gjate periudhes Janar-Nentor te vitit 2006, demet e paguara rezultuan **1,152,989** mije leke, kundrejt **1,092,234** mije lekë te se njejtës periudhe te vitit 2005, per pasojë demet e paguara kane pesuar nje rritje ne masen **5,56** perqind.

**Tabela 5-1: Demet e paguara ne Sigurimin e Detyrueshëm dhe Sigurimin Vullnetar ne vitet 2001,2002,2003 2004,2005 dhe ne periudhen Janar Nentor 2005,2006**

Periudha	Demet e paguara		
	Sigurimi i Detyrueshem	Sigurimi Vullnetar	Gjithsej
2001	635,000	101,000	736,000
2002	711,380	147,240	858,620
2003	1,095,654	211,198	1,306,852
2004	856,900	181,050	1,037,950
2005	811,626	386,806	1,198,432
<b>Janar-Nentor 2005</b>	<b>737,323</b>	<b>354,911</b>	<b>1,092,234</b>
<b>Janar-Nentor 2006</b>	<b>852,630</b>	<b>300,359</b>	<b>1,152,989</b>

Volumin me te madh te demeve te paguara e ze sigurimi i detyrueshem me **852,630** mije lekë, krahasuar me **737,323** mije leke qe i takojne periudhes Janar-Nentor te vitit 2005, duke shenuar nje rritje ne masen **15,64** perqind.

Dëmet e paguara në portofolet e sigurimit vullnetar rezultuan **300,359** mije lekë, nga **354,911** mije leke qe i takojne te njeites periudhe te vitit 2005, duke pesuar nje renie ne masen **15,37** perqind.

Dëmet e paguara në sigurimin e Jetes rezultuan **7,964** mije lekë, nga **13,849** mije leke qe i takojne te njeites periudhe te vitit 2005 duke pesuar nje renie prej **42,49** perqind.

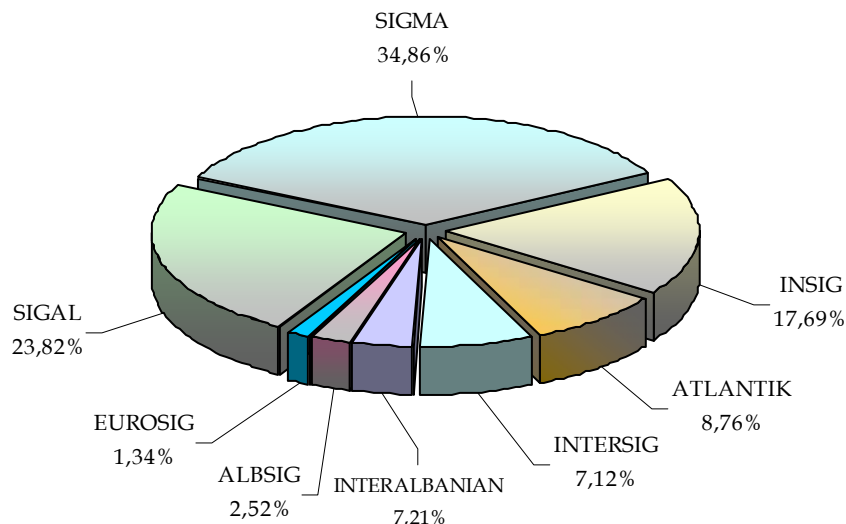
**Tabela 5- 2: Dëme të paguara ne periudhen Janar-Nentor 2005, 2006; Sigurimi i detyrueshëm dhe Sigurimi Vullnetar.**

	<i>Deme te paguara Janar-Nentor</i>		<i>Krahasimi</i>
	<i>Janar-Nentor 2005</i>	<i>2006</i>	
		<i>(mije leke)</i>	
<i>I. Sigurimi i Detyrueshem</i>	737,323	852,630	+15,64%
<i>II. Sigurimi Vullnetar</i>	354,911	300,359	-15,37%
<i>II.1 Jo Jete</i>	341,062	292,395	-14,27%
<i>II.2 Jete</i>	13,849	7,964	-42,49%
<b><i>Gjithsej</i></b>	<b>1,078,385</b>	<b>1,145,025</b>	<b>+6,18%</b>

**Tabele 5-3: Demet e paguara nga shoqerite e sigurimit per aktivitetin e Jo Jetes ne periudhen Janar-Nentor te vitit 2006**

<i>Shoqeria</i>	<i>Deme te paguara (ne mije leke)</i>	<i>Pesha specifike ne %</i>
SIGMA	387,966	33,88%
SIGAL	297,273	25,96%
INSIG	196,866	17,19%
ATLANTIK	97,437	8,51%
INTERSIG	79,252	6,92%
ALBSIG	28,013	2,45%
INTERALBANIAN	43,314	3,78%
EUROSIG	14,903	1,30%
<b><i>Gjithsej</i></b>	<b>1,145,025</b>	<b>100.00%</b>

**Grafik 5-3: Demet e paguara nga shoqerite e sigurimit qe ushtrojne aktivitetin e Jo Jetes gjate periudhes Janar-Nentor te vitit 2006**



**Tabele 5-4: Demet e paguara nga shoqerite e sigurimit per aktivitetin e Jetes gjate periudhes Janar Nentor 2006**

Shoqeria	Deme te paguara (ne mije leke)	Pesha specifike ne %
SIGAL -LIFE	4,059	50,96%
INSIG	3,868	48,57%
SICRED	37	0,47%
<b>Gjithsej</b>	<b>7,964</b>	<b>100,00%</b>

## VI. Raporti Deme Prime

Raporti deme/prime ne Sigurimin e Jo Jetes per periudhen Janar-Nentor 2006 rezultoi **30,62** perqind, kundrejt **30,87** perqind qe i takon te njejtës periudhe te vitit te kaluar. Ne Sigurimin e Jetes ky raport rezultoi **3,04** perqind kundrejt **7,18** perqind te se njejtës periudhe te vitit 2005.

Raporti deme /prime per sigurimin e detyrueshem gjate periudhes Janar-Nentor 2006 rezultoi **31,81** perqind, nga **31,00** perqind qe i takon te njejtës periudhe te vitit te kaluar, ndersa per sigurimin vullnetar (jo jete) ky raport eshte ne masen **22,75** perqind, nga **27,31** perqind qe ishte per periudhen Janar-Nentor te vitit 2005.

Raporti deme/prime ne sigurimin motorrik gjate periudhes Janar-Nentor te vitit 2006 rezultoi **35,78** perqind nga **31,96** perqind, qe zinte ne periudhen Janar-Nentor te vitit 2005.

Raporti deme/prime ne sigurimin e pasurise gjate periudhes Janar-Nentor te vitit 2006 rezultoi **14,15** perqind nga **18,75** perqind, qe zinte ne periudhen Janar-Nentor te vitit 2005.

Raporti deme/prime ne sigurimin e aksidentit dhe shendetit gjate periudhes Janar-Nentor te vitit 2006 rezultoi **4,75** perqind nga **20,71** perqind qe ishte ne te njejten periudhe te vitit te kaluar.

<i>Portofolet</i>	<i>Janar-Nentor 2005</i>	<i>Janar-Nentor 2006</i>
<i>Sigurimet motorrike</i>	31,96%	35,78%
<i>Sigurimet e pasurise</i>	18,75%	14,15%
<i>Sigurimi i Shendetit</i>	20,71%	4,75%
<i>Sigurimi i jetes</i>	7,18%	3,04%
<b><i>Gjithsej</i></b>	<b>29,63%</b>	<b>28,82%</b>

Shenim: Te dhenat statistikore jane marre nga raportimet statistikore mujore te shoqerive te sigurimit

Kursi mesatar i kembimit te muajit Nentor 2006, BSH.

1 Usd = 97.137 leke

1Euro= 124.011 leke